

如何为危险化学品创建次级容器标签

次级标签用于较小的容器，例如喷雾瓶、水壶或罐子，当化学品从原始容器转移到工作场所内的这些容器时使用。标签上包含有关产品的信息，例如成分和营养价值、健康与安全警告、使用说明、制造商/供应商及联系信息，或以条形码格式显示的详细追踪和产品信息。

根据 OSHA 的规定，次级容器需要符合标签要求。

点击标签图标可以生成次级容器标签，您还可以编辑标签上显示的信息并添加您自己的信息备注。

点击此处 [打开 SDS Manager 创建次级容器标签（需登录）](#)

标签上包含对应的二维码，可用于查看实际的安全数据表文件并追踪化学品的使用与处置。

标签中还显示了来自安全数据表的图标、危险声明和预防声明。

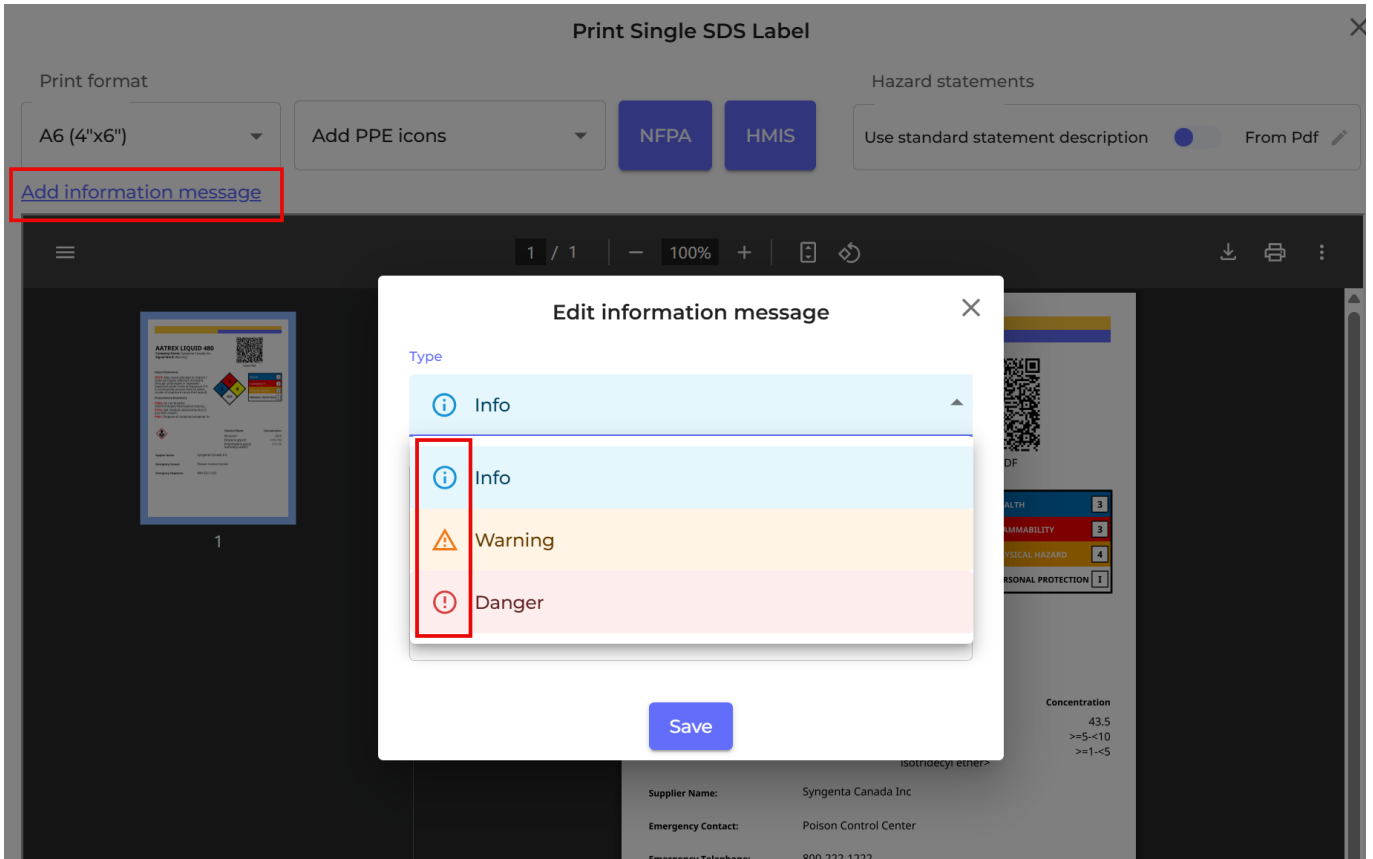
安全数据表库存管理器正在使用中

当选择较小的标签格式时，由于尺寸限制，标签上显示的信息会减少。下面是一个 2 英寸标签的示例，可使用 Dymo 标签打印机打印。

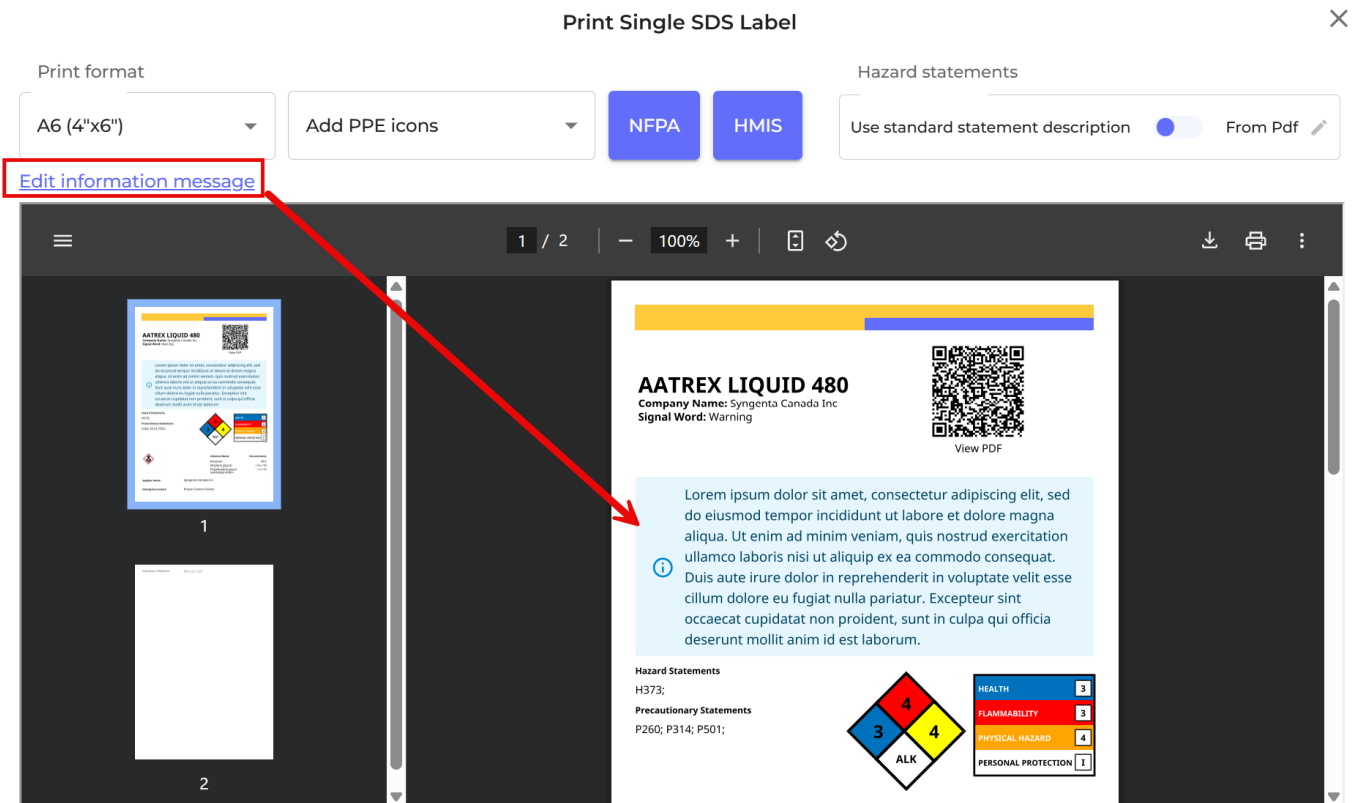
SDS Manager 完全支持所有主流的 Avery 标签格式。打印 Avery 标签时，您可以轻松选择纸张上希望使用的具体标签位置，从而实现高效且灵活的打印。

您可以在标签中添加自定义备注，并将其分类为**信息**、**警告**或**危险**。每条备注都会根据其严重程度使用对应颜色进行标识。

安全数据表库存管理器正在使用中



请参见下方示例，预览备注在标签上的显示方式，包括根据严重等级对应的颜色。




安全数据表库存管理器正在使用中




使用“从 PDF 提取的危险声明”选项时，标签上将显示安全数据表第 2 部分中的原始文本。您也可以点击 **编辑铅笔** 图标根据需要进行修改。


Print Single SDS Label

Print format: A6 (4"x6") | Add PPE icons | NFPA | HMIS

Hazard statements: Use standard statement description From Pdf 


[Edit information message](#)

1 / 1 | - 175% + |   




1


AATREX LIQUID 480
Company Name: Syngenta Canada Inc
Signal Word: Warning



Instruction



View PDF


 Use only in ventilated areas

Hazard Statements

H373 May cause damage to organs (Kidney) through prolonged or repeated exposure.
H373 May cause damage to organs (Heart) through prolonged or repeated exposure if swallowed.

Precautionary Statements

P260 Do not breathe dust/ fume/ gas/ mist/ vapours/ spray.P314 Get medical advice/ attention if you feel unwell.P501 Dispose of contents/ containe posal plant.



Chemical Name	Concentration
Atrazine>	43.5
Ethylene glycol>	>=5-<10
Alcohols, C ₁₁₋₁₄ isoalcohols, C ₁₃ -rich, ethoxylated>	>=1-<5

Supplier Name: Syngenta Canada Inc

Emergency Contact: Poison Control Center

Emergency Telephone: 800-222-1222

(唯一的)问答 ID: #4791

更新时间 : 2025-07-25 12:35