

# Gestor de Inventário de Fichas de Dados de Segurança em uso

## Manual do usuário para "Gerenciar Atualizações de Fichas de Dados de Segurança" - veja como você pode atualizar as fichas de dados de segurança para a versão mais recente

Novas revisões de fichas de dados de segurança são emitidas a cada 1 a 3 anos.

As novas revisões são publicadas devido a novos requisitos regulatórios, correções ou descobertas recentes por parte dos fornecedores. Os usuários de produtos químicos são obrigados a manter a versão mais recente da ficha de dados de segurança em sua biblioteca.

O SDS Manager está continuamente rastreando milhares de sites de fornecedores em busca de novas revisões de fichas de dados de segurança e as adiciona ao nosso banco de dados.

Ao usar o SDS Manager, você será notificado quando encontrarmos novas versões de fichas de dados de segurança na sua biblioteca. Na barra de cabeçalho do SDS Manager, você verá o ícone de alerta mostrando o número de fichas de dados de segurança desatualizadas na sua biblioteca. No exemplo abaixo, temos 35 fichas de dados de segurança desatualizadas que precisam ser atualizadas.

The screenshot shows the SDS Manager dashboard. On the left sidebar, the menu item 'SDS where newer version exists' is highlighted with a red box. The main content area displays '4 ways to add Safety Data Sheets to your library'. Below this, there are several cards: 'SDS I have access to' (3729), 'Locations I have access to' (195/195), 'Outdated Safety Data Sheets' (139/3729, highlighted with a red box), and 'SDS Approved' (33/1907). The 'Outdated Safety Data Sheets' card shows a 96% progress indicator. The right sidebar contains 'Guides & Frequently Asked Questions' with various resources like '4 minute introductory video', 'Getting Started Guide', and 'Essential Resources'.

Você também pode [ativar a notificação por e-mail](#) que o alerta por e-mail quando houver novas revisões na sua biblioteca.

Ao clicar no sino de notificação, você será direcionado para a página "[Fichas de dados de segurança com versão mais recente disponível](#)", onde listamos as fichas de dados de segurança da sua biblioteca para as quais encontramos versões mais recentes.

Clique aqui para [abrir o SDS Manager e revisar as fichas de dados de segurança com versões mais recentes \(login necessário\)](#)

# Gestor de Inventário de Fichas de Dados de Segurança em uso

Product Name	Product Code	Revision date	Revision date newer version	Different dates	Locations	
ACDelco DEX-COOL Extended Life Antifreeze/Coolant	88863334, 88862642, 88863342, 10953464, 1000953031, 12377912/F, 12378512/F, 19242091, 19261992, 12346290, 88862171, 88862172, 10953031, 10953527	2016-08-05	2022-04-07		Buick	<a href="#">Upgrade to new version</a>

Clique no botão "Dif." para ver lado a lado as alterações entre a ficha de dados de segurança que você está utilizando atualmente e a nova versão.

Você pode escolher atualizar uma ficha de dados de segurança por vez (1) ou atualizar todas as fichas de dados de segurança para a versão mais recente em uma única operação (2).

## Piloto automático

Você também pode ativar a função Piloto automático "Atualizar automaticamente a ficha de dados de segurança para novas versões". Quando essa configuração está ativada, suas fichas de dados de segurança são atualizadas automaticamente para as novas revisões. Você pode [ativar a notificação por e-mail](#) para garantir que seja informado sobre essas atualizações.

Você pode listar todas as fichas de dados de segurança que foram atualizadas na lista [Substituídas por versão mais recente](#)

# Gestor de Inventário de Fichas de Dados de Segurança em uso

## Primeiros passos com o recurso de solicitação ao fornecedor

### 1. Lista de e-mails dos fornecedores

Nesta página, você verá uma lista de todos os fornecedores associados às suas fichas de dados de segurança.

Os fornecedores são automaticamente ordenados pelo número de fichas de dados de segurança ativas. Você também pode ordená-los alfabeticamente por:

- Nome do fornecedor (você deve inserir o endereço de e-mail dos fornecedores manualmente)
- E-mail do fornecedor

Supplier	Vendor Email	Active SDS Count ↓	Language
ACDelco	sds@ilacorp.com, info@super-lube.com	85	English
3M Company	service@3m.com	51	English
Rust-Oleum Corporation	technical@rustoleum.co.nz	50	English

### 2. Solicitar fichas de dados de segurança atualizadas

Esta página exibe uma lista de fornecedores juntamente com o número de fichas de dados de segurança elegíveis para solicitação de atualização. Clique na opção de detalhes (veja a imagem abaixo) para ver quais fichas de dados de segurança estão incluídas e selecione quais você deseja solicitar versões mais recentes.

A elegibilidade é determinada pelo **limite de data de revisão**, que por padrão é:  
**Data de revisão da ficha de dados de segurança ≤ (Ano atual - 3)**

Supplier	Vendor Email	Request SDS Count ↓	Revision Date of Oldest SDS	Date of Last Update Request	Language
3M Company	service@3m.com	44/44	2007-10-15	2025-05-21	English
Rust-Oleum Corporation	technical@rustoleum.co.nz	32/32	2006-05-04	2006-05-04	English

Antes de enviar, você pode visualizar as mensagens que serão enviadas para cada fornecedor. As mensagens são geradas automaticamente no idioma preferido do fornecedor.

Supplier	Vendor Email	Request SDS Count ↓	Revision Date of Oldest SDS	Date of Last Update Request	Language
CRC Industries Europe bvba	hse@crcind.com	13/13	2011-12-06	2011-12-06	Norwegian

1 row selected

Rows per page: 10 1-10 of 419

Preview Messages

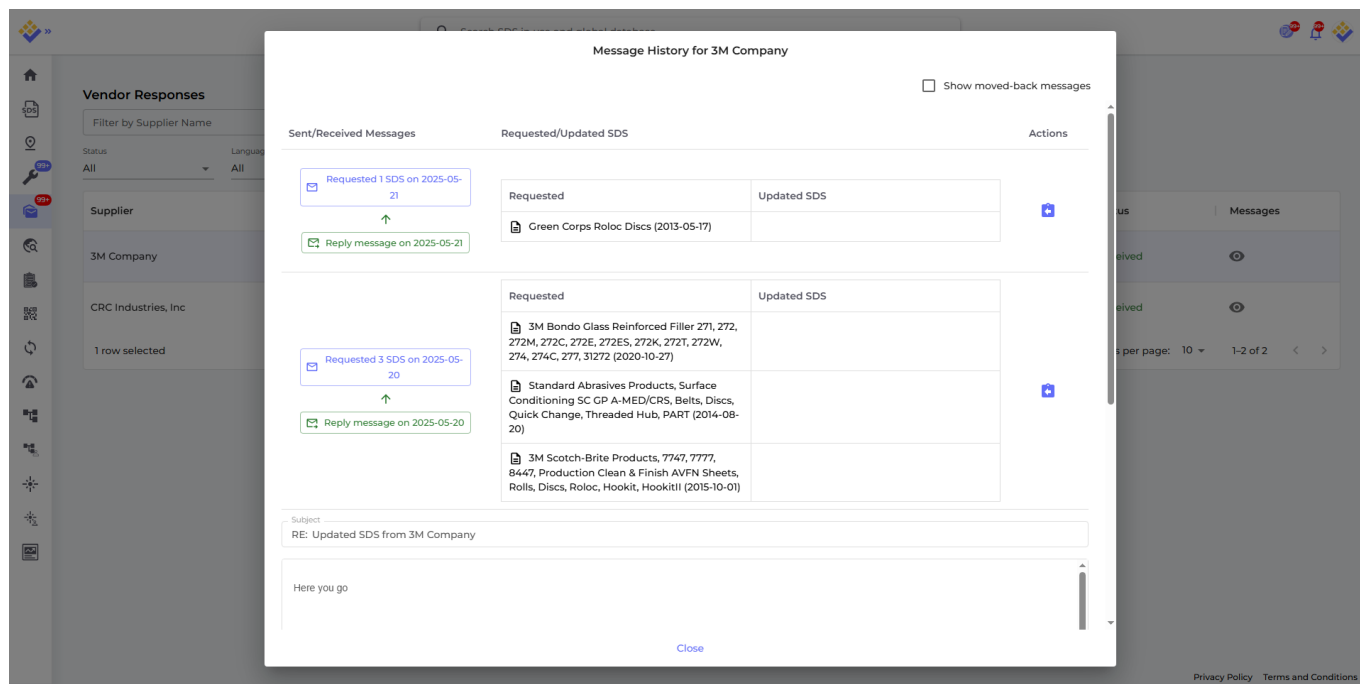
# Gestor de Inventário de Fichas de Dados de Segurança em uso

## 3. Respostas dos fornecedores

Esta página lista todas as respostas recebidas dos fornecedores em relação às suas solicitações de fichas de dados de segurança.

Cada resposta inclui:

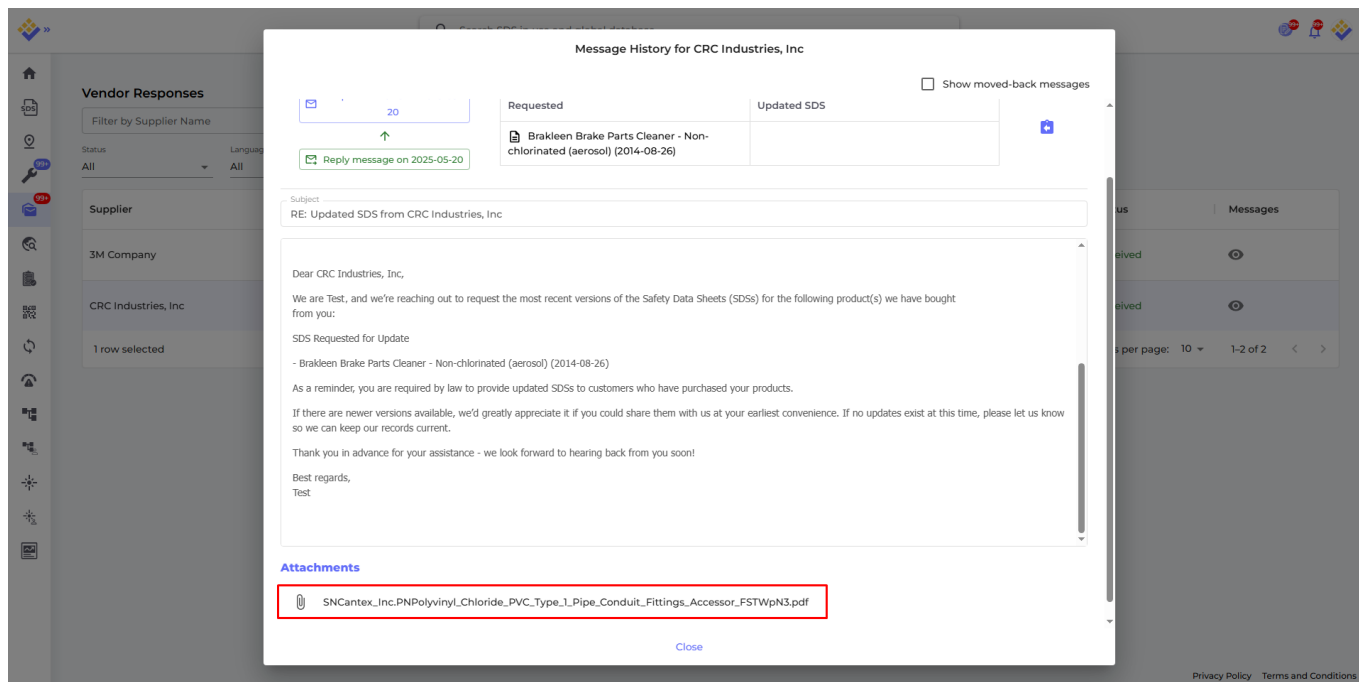
- As fichas de dados de segurança solicitadas
- Quaisquer fichas de dados de segurança atualizadas fornecidas
- A mensagem completa recebida do fornecedor



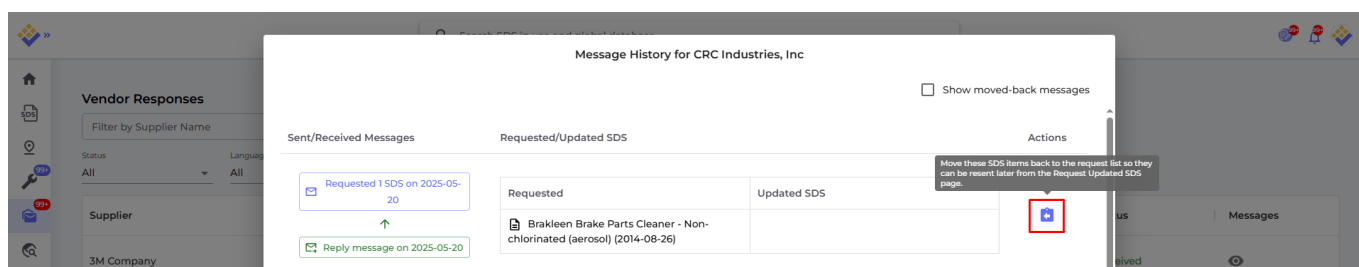
Se recebermos arquivos de fichas de dados de segurança atualizadas:

- Eles serão extraídos automaticamente e comparados à versão anterior correspondente.
- Se uma ficha de dados de segurança **não** for associada automaticamente, você pode:
  - Acessar a página **“Fichas de dados de segurança com versão mais recente disponível”** para revisar e atualizar manualmente
  - Ou baixar os arquivos diretamente do e-mail e substituir manualmente a ficha de dados de segurança (conforme a imagem abaixo)

# Gestor de Inventário de Fichas de Dados de Segurança em uso



Depois que as fichas de dados de segurança forem solicitadas, elas não aparecerão novamente na página **Solicitar fichas de dados de segurança atualizadas**. Para fazer outra solicitação para as mesmas fichas de dados de segurança no futuro, você pode movê-las de volta para a lista de solicitação (conforme a imagem abaixo).



ID de solução Único: #3797

Atualização mais recente: 2025-07-08 12:52