Comment maintenir notre bibliothèque de fiches de données de sécurité à jour

Comment puis-je créer des champs personnalisés liés à mes Fiches de Données de Sécurité?

SDS Manager vous permet de créer des champs personnalisés et de leur attribuer des valeurs. Cliquez sur l'onglet 'Vue personnalisée', puis choisissez l'icône +.

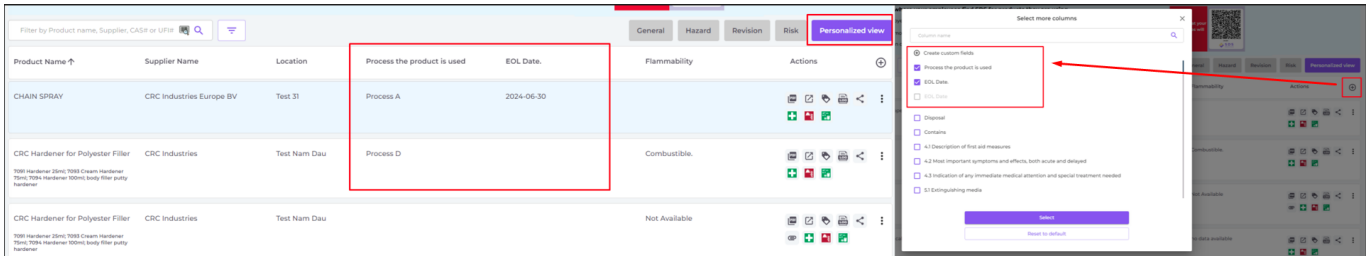

Les types de données suivants sont pris en charge : Texte, numérique, Date et Énuméré.

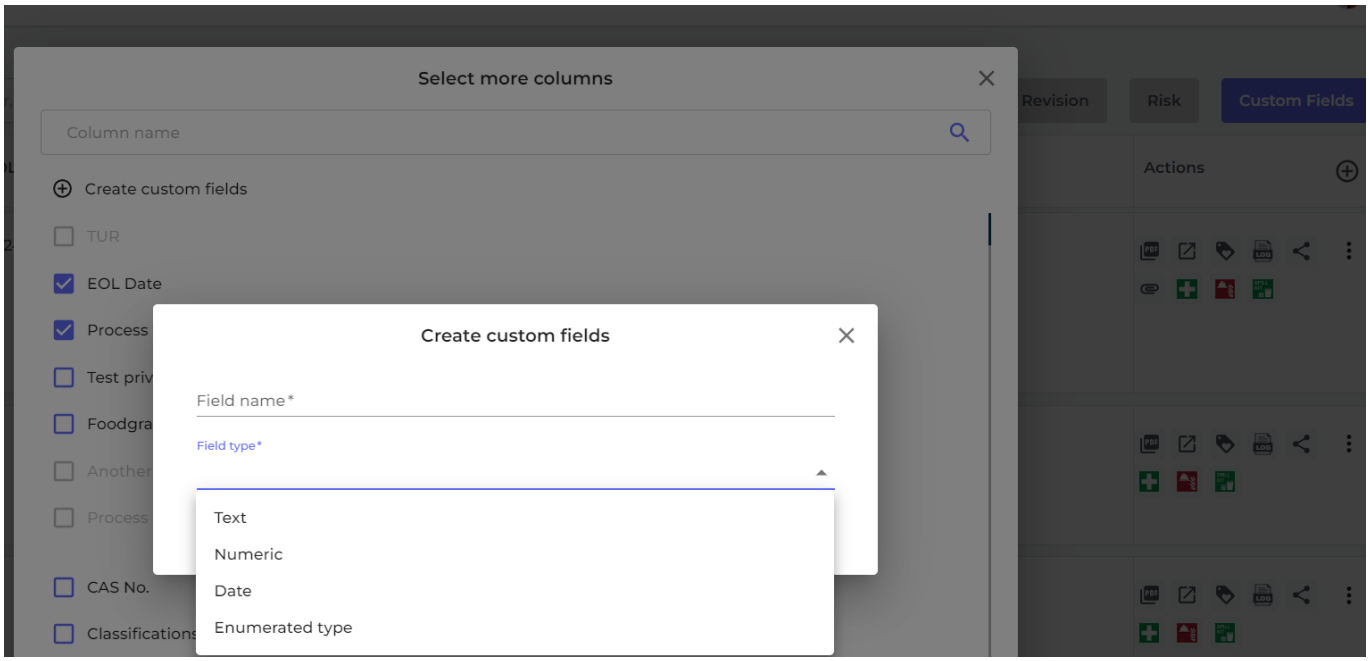

Lorsque le type de données énuméré est utilisé, l'utilisateur sélectionne une valeur dans la liste déroulante.

© 2025 SDS Manager <eb@aston.no> | 2025-10-06 08:42
URL: https://sdsmanager.com/faq/content/39/450/fr/comment-puis_je-creer-des-champs-personnalises-lies-a-mes-fiches-de-donnees-de-securite/

Comment maintenir notre bibliothèque de fiches de données de sécurité à jour

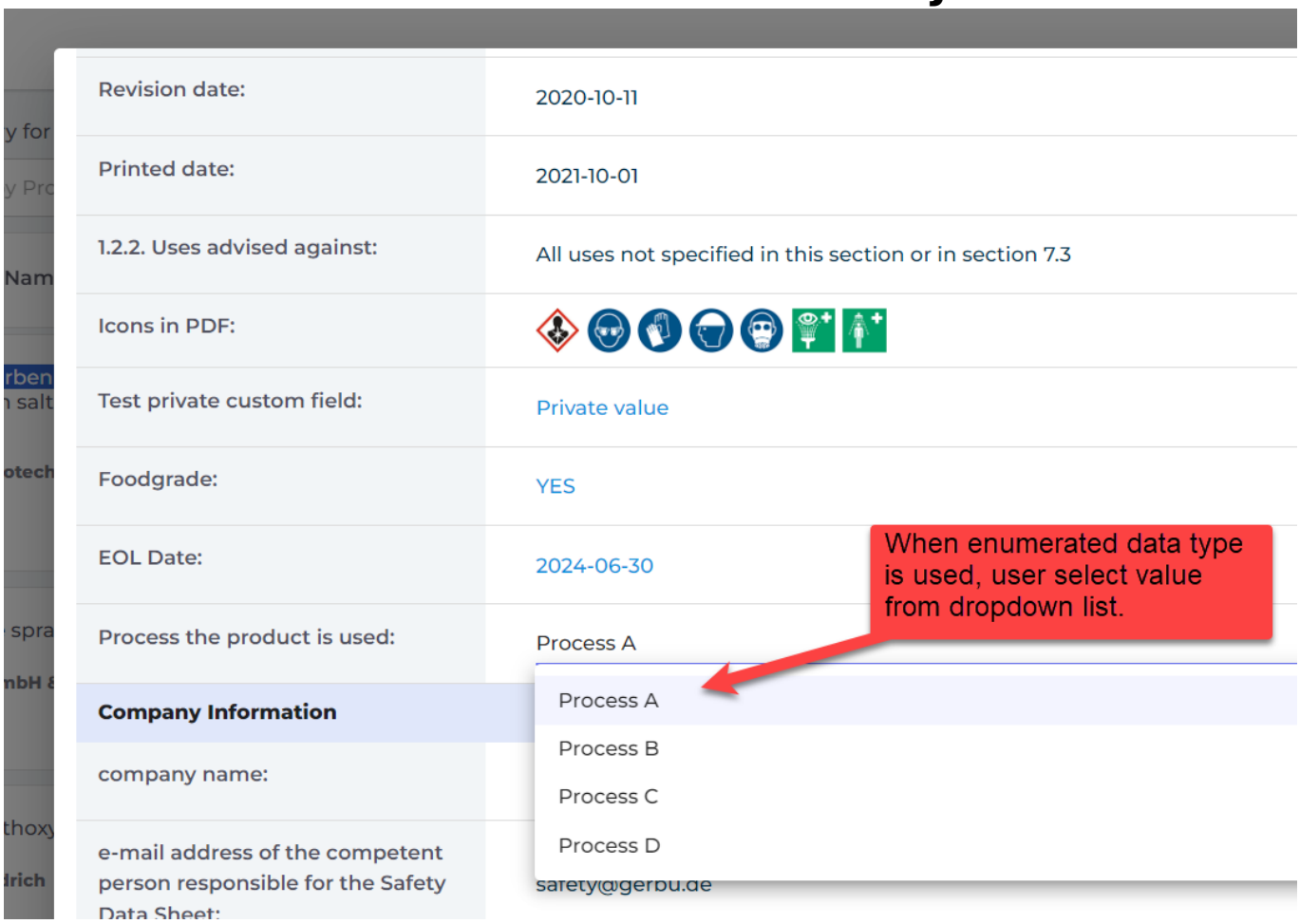

Sur la page "Toutes nos Fiches de Données de Sécurité", l'utilisateur peut filtrer les Fiches de Données de Sécurité par les valeurs définies dans les champs personnalisés.

Ci-dessous un exemple où nous listons toutes les Fiches de Données de Sécurité utilisées dans le "Processus A".

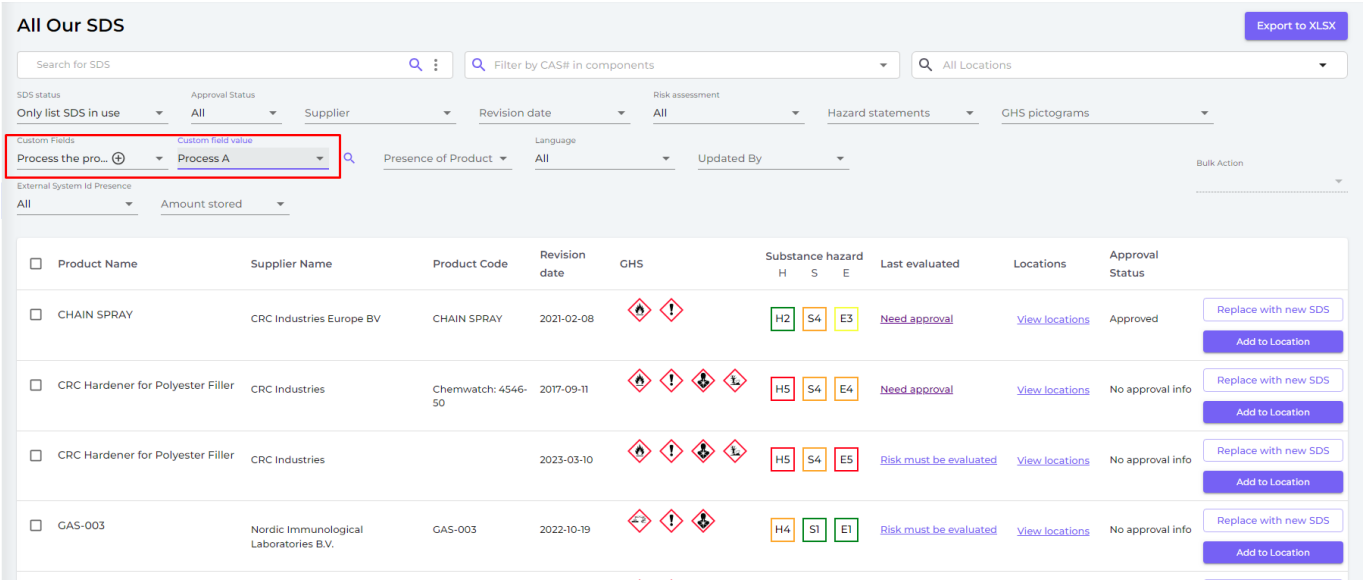

La fonctionnalité d'action en masse vous permet de sélectionner plusieurs Fiches de Données de Sécurité et de définir des valeurs personnalisées sur toutes les Fiches de Données de Sécurité sélectionnées.

© 2025 SDS Manager <eb@aston.no> | 2025-10-06 08:42
URL: https://sdsmanager.com/faq/content/39/450/fr/comment-puis_je-creer-des-champs-personnalises-lies-a-mes-fiches-de-donnees-de-securite/

Comment maintenir notre bibliothèque de fiches de données de sécurité à jour

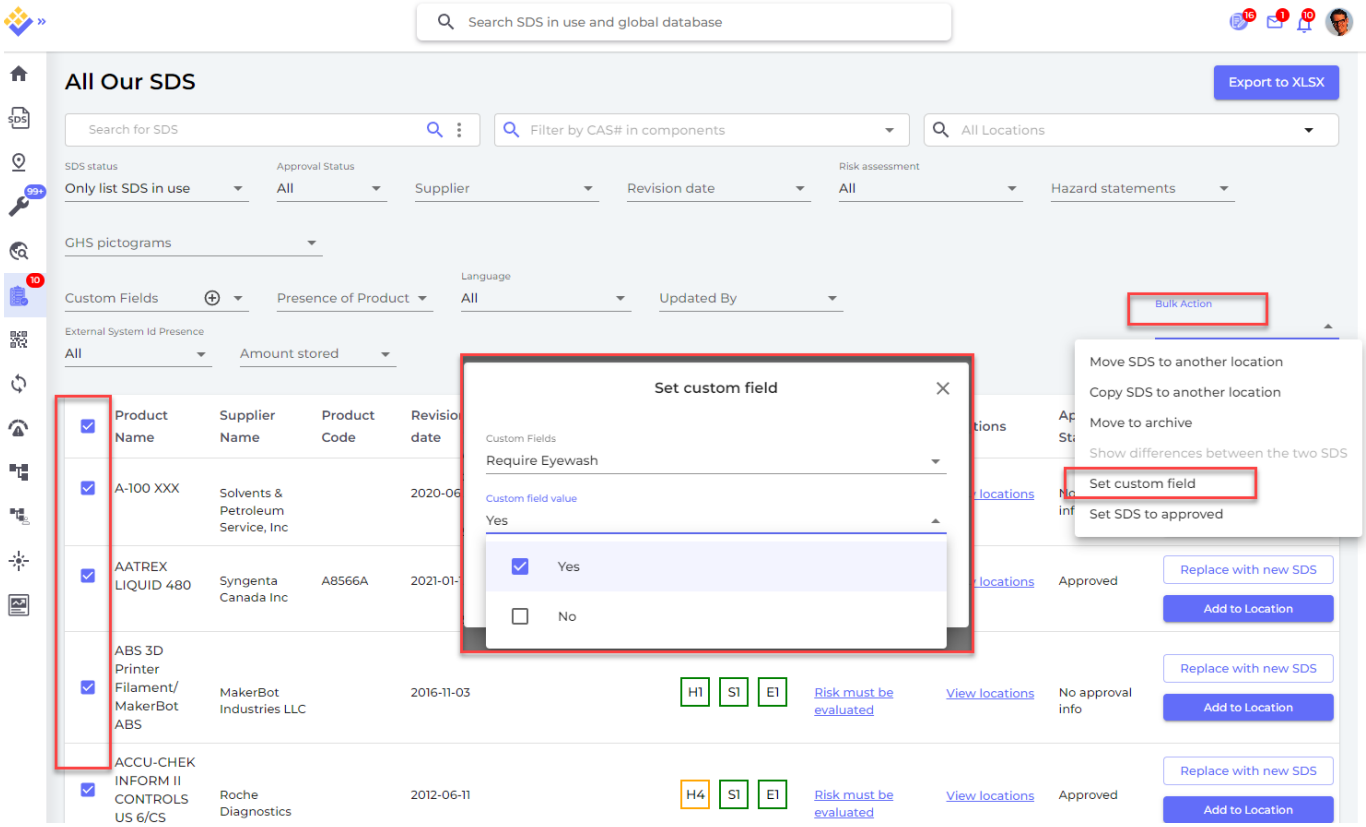

Référence ID de l'article : #1783
Auteur : n/a
Dernière mise à jour : 2024-11-25 09:12

© 2025 SDS Manager <eb@aston.no> | 2025-10-06 08:42
URL: https://sdsmanager.com/faq/content/39/450/fr/comment-puis_je-creer-des-champs-personnalises-lies-a-mes-fiches-de-donnees-de-securite/