Añadir Ficha de Datos de Seguridad a nuestra nueva biblioteca

¿Cómo puedo crear una jerarquía de ubicaciones que coincida con la estructura de nuestra empresa?

- Paso 1: Desde el panel de menú en el lado izquierdo de su pantalla, vaya a 'Gestionar Biblioteca de Hojas de Datos de Seguridad' y haga clic en 'Agregar ubicación'.

© 2025 SDS Manager <eb@aston.no> | 2025-09-21 01:11
L: https://sdsmanager.com/faq/content/61/207/es/¿cómo-puedo-crear-una-jerarquía-de-ubicaciones-que-coincida-con-la-estructura-de-nuestra-empre

Añadir Ficha de Datos de Seguridad a nuestra nueva biblioteca

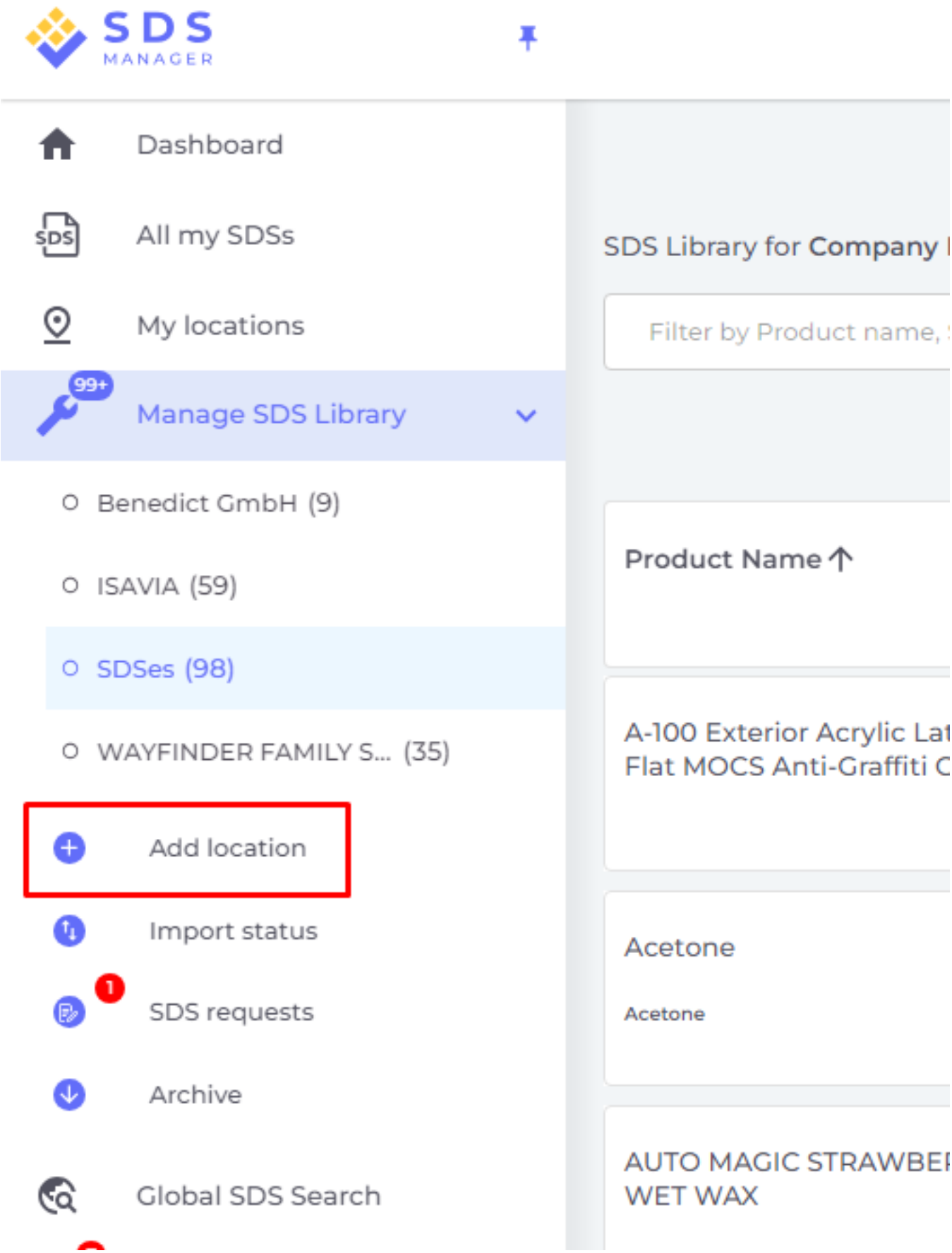

O también puede encontrar el botón ‘Agregar ubicación’ en la página 'Mis ubicaciones'.

© 2025 SDS Manager <eb@aston.no> | 2025-09-21 01:11
L: https://sdsmanager.com/faq/content/61/207/es/¿cómo-puedo-crear-una-jerarquía-de-ubicaciones-que-coincida-con-la-estructura-de-nuestra-empre

Añadir Ficha de Datos de Seguridad a nuestra nueva biblioteca

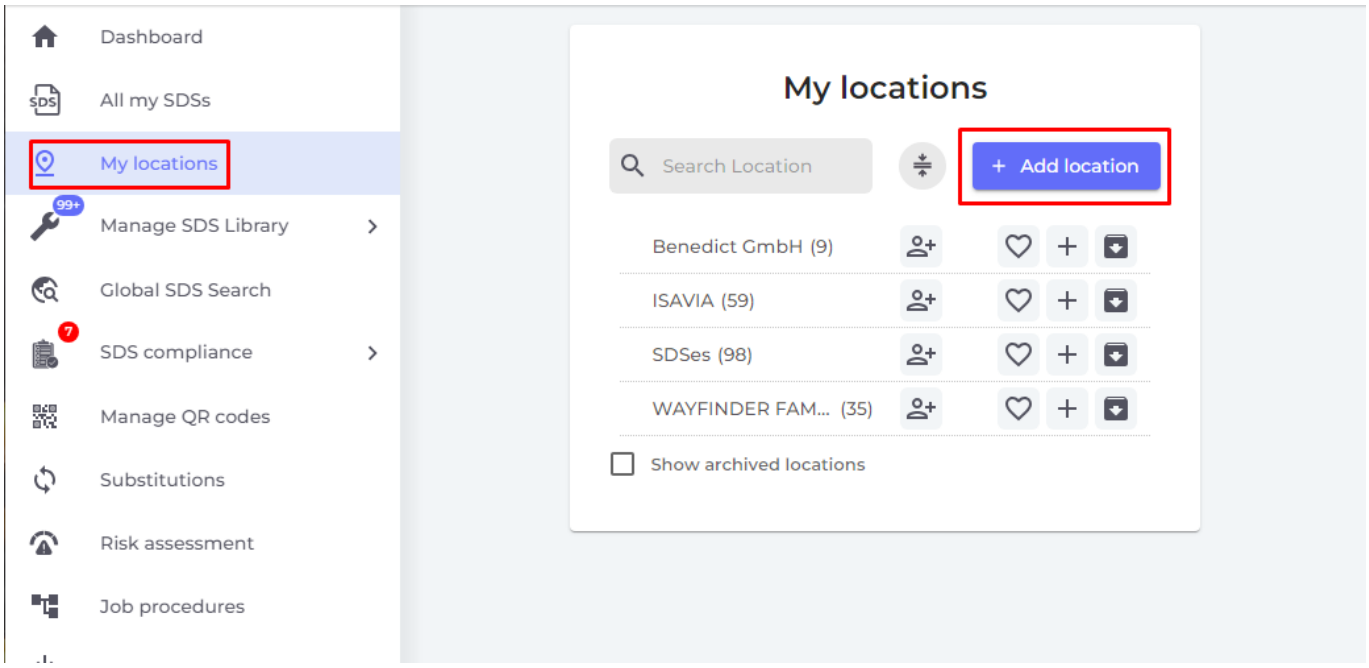

- Paso 2: Complete la información de la ubicación y haga clic en el botón 'Crear'.

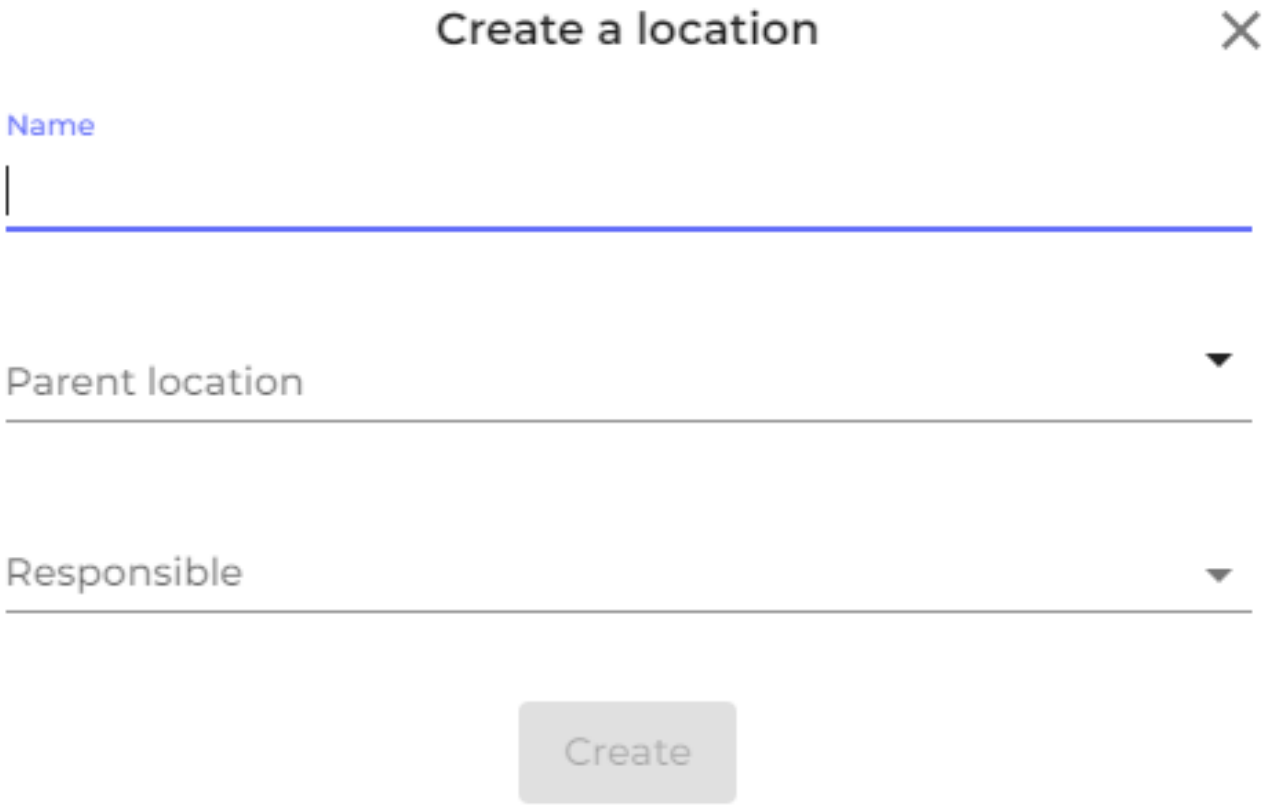

- Paso 3: Haga clic en el ícono '+' para crear más sububicaciones según sea necesario para su jerarquía de ubicaciones.

© 2025 SDS Manager <eb@aston.no> | 2025-09-21 01:11
L: https://sdsmanager.com/faq/content/61/207/es/¿cómo-puedo-crear-una-jerarquía-de-ubicaciones-que-coincida-con-la-estructura-de-nuestra-empre

Añadir Ficha de Datos de Seguridad a nuestra nueva biblioteca

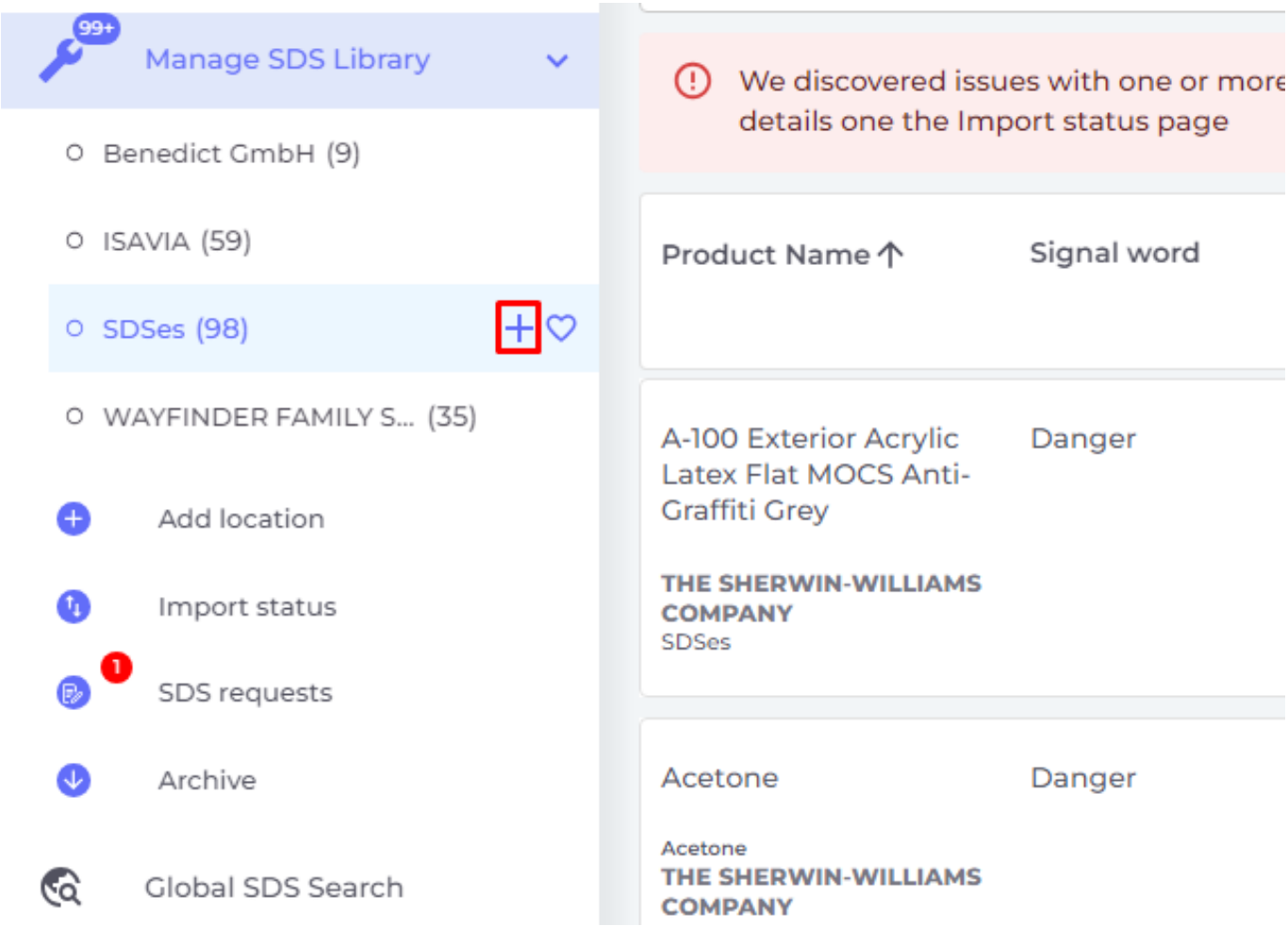

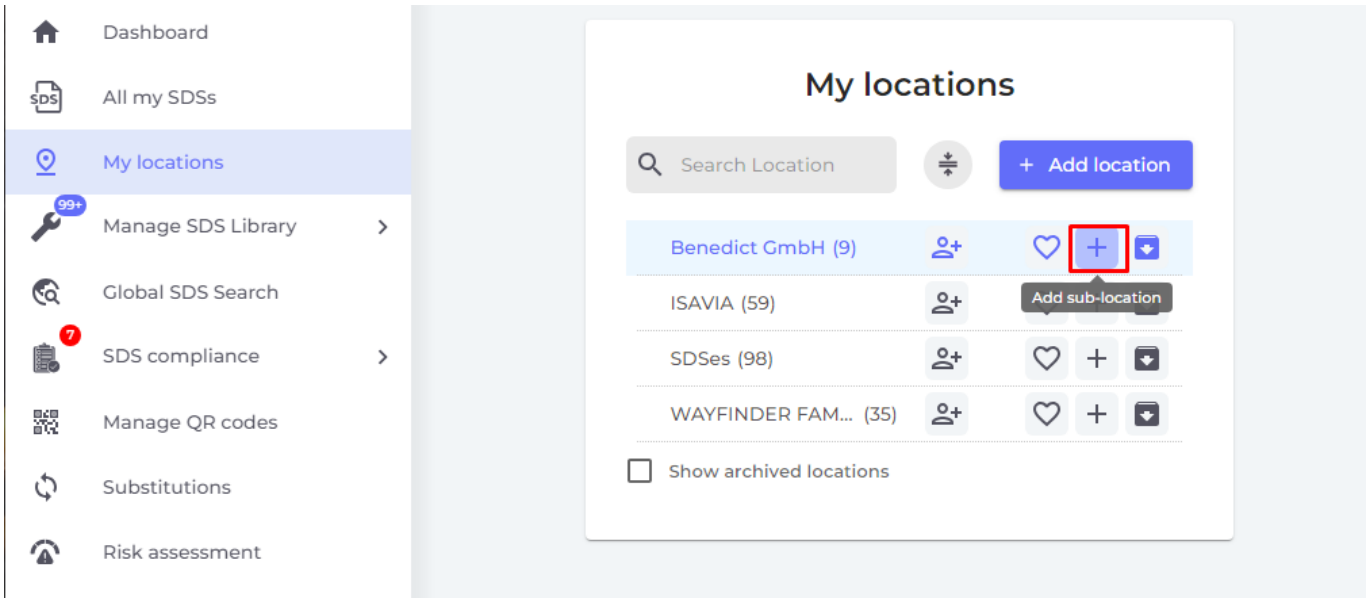

ID único: #1645
Autor: n/a
Última modificación: 2024-11-22 04:01

© 2025 SDS Manager <eb@aston.no> | 2025-09-21 01:11
L: https://sdsmanager.com/faq/content/61/207/es/¿cómo-puedo-crear-una-jerarquía-de-ubicaciones-que-coincida-con-la-estructura-de-nuestra-empre